

StarlineFix Typ V-RF-AP

für Wintergarten
Anbringung mit Winkellaschen
einhängen direkt am Fensterrahmen

Einsatzgebiet:
Anbringung **nur durch Einhängen** (ohne Schrauben).
Direkt am Fensterrahmen mit Winkellaschen / Einhängewinkel.

Bürstenstellung: Abdichtung im Abschlussprofil seitlich (zum Fensterrahmen)
Einbautiefe: 40 mm

Bestellmaße:
Breite = lichte Fensteröffnungsbreite
Höhe = lichte Fensteröffnungshöhe

Bei unterschiedlichen Breiten- und/oder Höhenmaßen ist das kleinste Maß anzugeben.

Maximale Bestellbreite: siehe Internet
Maximale Bestellhöhe: siehe Internet

Vertikalschnitt:

Verwendete Profile (nicht maßstabsgetreu!):

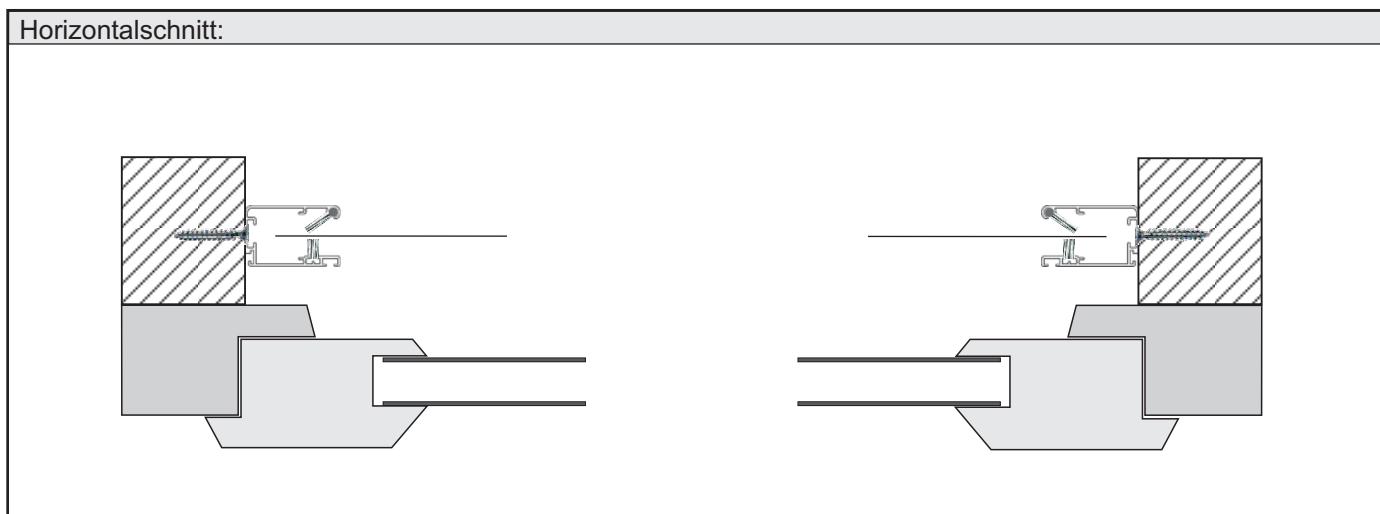
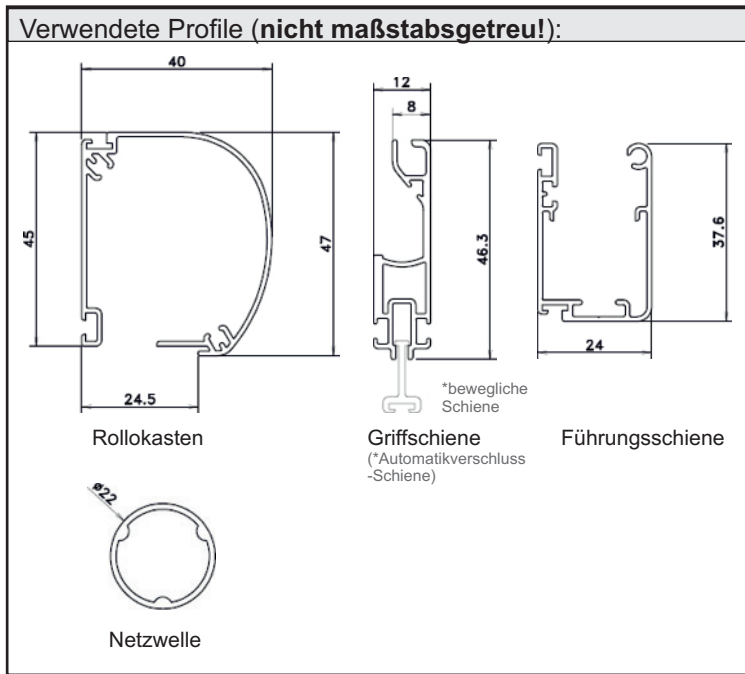
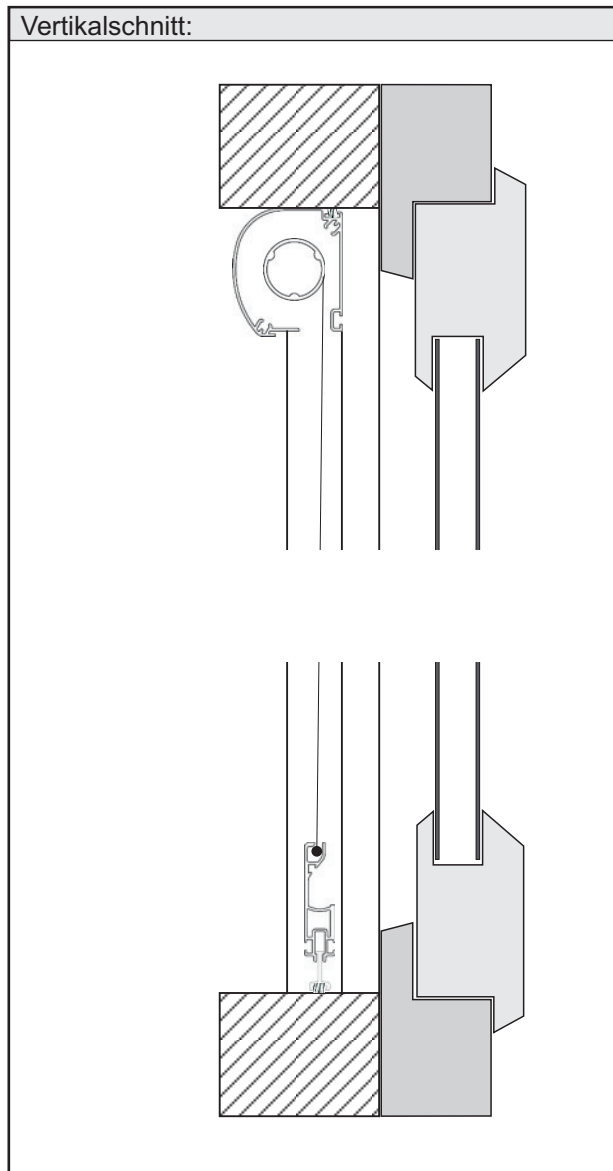
Rollokasten (40 x 45 x 47)
Griffschiene (12 x 8 x 46.3) *bewegliche Schiene (*Automatikverschluss-Schiene)
Führungsschiene (24 x 37.6)
Netzelle (ø22)
Abschlussprofil (24 x 15)

Horizontalschnitt:

StarlineFix Typ V-L-NS

für Wintergarten
Anbringung mit Schrauben
 Befestigung seitlich in der Wand

Einsatzgebiet:	
Anbringung in der Mauerleibung, zum Anschrauben seitlich in der Wand.	
Bürstenstellung: Abdichtung nach unten (zur Fensterbank)	
Einbautiefe: 40 mm	
Bestellmaße:	
Breite	= lichte Leibungsbreite (von Wand zu Wand)
Höhe	= lichte Leibungshöhe (von Fensterbrett bis Fenstersturz)
Bei unterschiedlichen Breiten- und/oder Höhenmaßen ist das kleinste Maß anzugeben.	
Maximale Bestellbreite: siehe Internet	
Maximale Bestellhöhe: siehe Internet	



StarlineFix Typ V-F-AD

Befestigung frontal auf Wintergarten mit Befestigungswinkel

Einsatzgebiet:	
Anbringung frontal auf den Profilen des Wintergartens (vor dem Fensterausschnitt) mit Befestigungswinkeln.	
Bürstenstellung: Abdichtung seitlich (zum Wintergarten-Profil)	
Einbautiefe: 40 mm	
Bestellmaße:	
Breite	= lichte Leibungsbreite
Höhe	= lichte Leibungshöhe
Bei unterschiedlichen Breiten- und/oder Höhenmaßen ist das größte Maß anzugeben.	
Maximale Bestellbreite: siehe Internet	
Maximale Bestellhöhe: siehe Internet	

