

# StarlineFix Typ V-RF-AP

**Einsatzgebiet:**  
Anbringung in der Mauerleibung, **nur Einhängen** (ohne Schrauben).  
Direkt am Fensterrahmen mit Winkellaschen / Einhängewinkel.

**Bürstenstellung:** Abdichtung im Abschlussprofil seitlich (zum Fensterrahmen)  
**Einbautiefe:** 40 mm

**Bestellmaße:**  
Breite = lichte Fensteröffnungsbreite  
Höhe = lichte Fensteröffnungshöhe

Bei unterschiedlichen Breiten- und/oder Höhenmaßen ist das kleinste Maß anzugeben.

**Maximale Bestellbreite:** siehe Internet  
**Maximale Bestellhöhe:** siehe Internet

**Vertikalschnitt:**

**Verwendete Profile (nicht maßstabsgetreu!):**

Rollokasten

Griffschiene  
\*bewegliche Schiene  
\*Automatikverschluss-Schiene

Führungsschiene

Netzelle

Abschlussprofil

**Horizontalschnitt:**

## StarlineFix Typ V-L-AP

**Einsatzgebiet:**  
Anbringung in der Mauerleibung, **nur Einhängen** (ohne Schrauben).  
Direkt an den Rolloschienen mit Winkellaschen / Einhängewinkel.

**Bürstenstellung:** Abdichtung nach unten (zur Fensterbank)

**Einbautiefe:** 40 mm

---

**Bestellmaße:**

Breite = lichtet Außenmaß der Rolloschienen (Mauerbreite)  
Höhe = lichte Leibungshöhe (Fensterbrett bis Fenstersturz)

Bei unterschiedlichen Breiten- und/oder Höhenmaßen ist das kleinste Maß anzugeben.

**Maximale Bestellbreite:** siehe Internet  
**Maximale Bestellhöhe:** siehe Internet

**Vertikalschnitt:**

**Verwendete Profile (nicht maßstabsgetreu!):**

Rollokasten

Griffschiene  
\*bewegliche Schiene  
(\*Automatikverschluss-Schiene)

Führungsschiene

Netzelle

Abschlussprofil

**Horizontalschnitt:**

# StarlineFix Typ V-L-HS

**Einsatzgebiet:**  
Anbringung in der Mauerleibung, **mit Haltestiften**.

**Bürstenstellung:** Abdichtung nach unten (zur Fensterbank)

**Einbautiefe:** 40 mm (Rollokasten) + 20 mm (Haltestift) = **60 mm (inkl. Stift)**

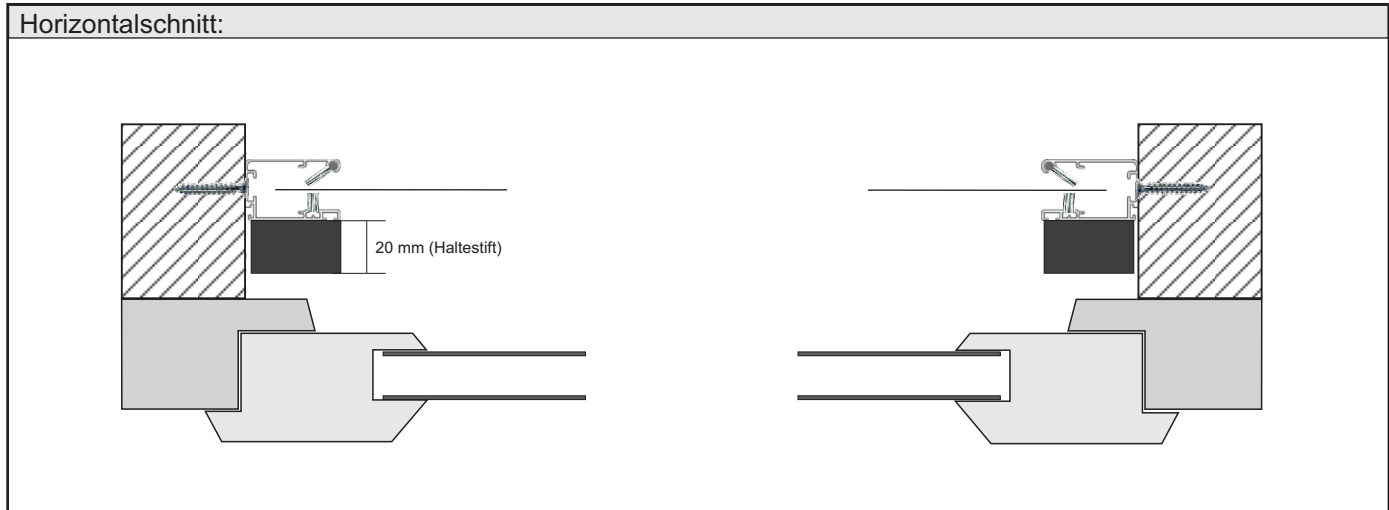
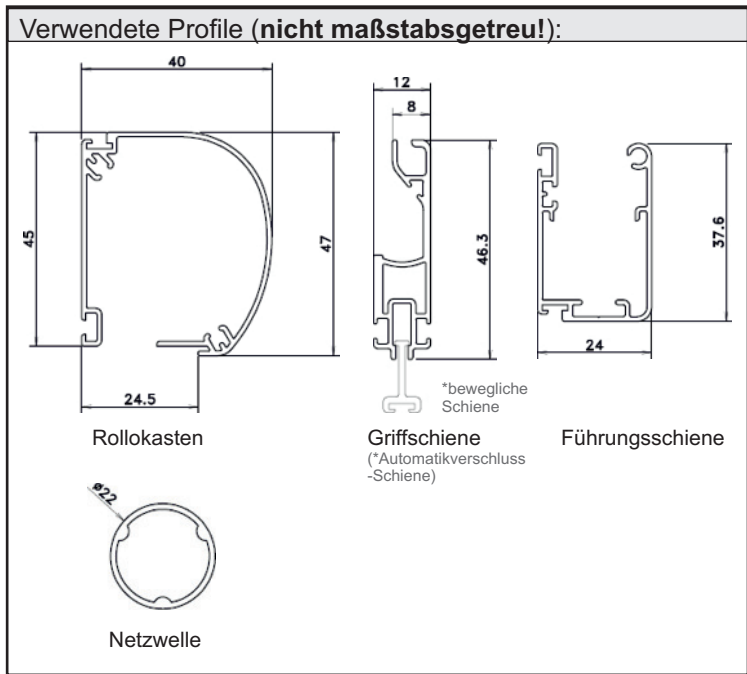
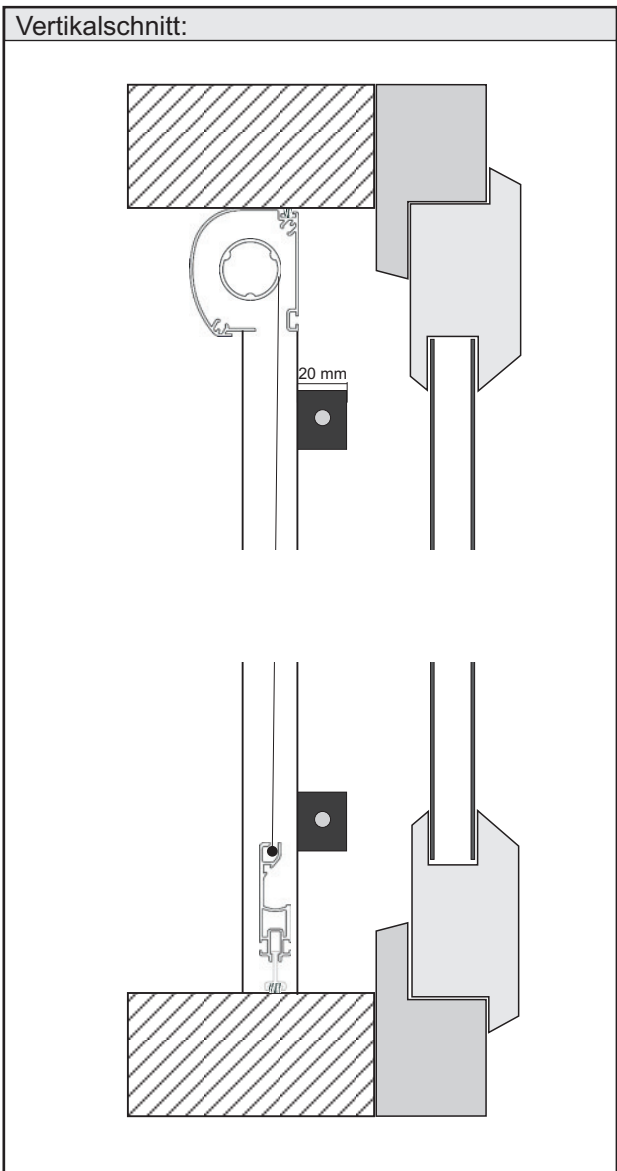
---

**Bestellmaße:**

Breite = lichte Leibungsbreite (von Wand zu Wand)  
 Höhe = lichte Leibungshöhe (von Fensterbrett bis Fenstersturz)

Bei unterschiedlichen Breiten- und/oder Höhenmaßen ist das kleinste Maß anzugeben.

**Maximale Bestellbreite:** siehe Internet  
**Maximale Bestellhöhe:** siehe Internet



# StarlineFix Typ V-L-NS

<b>Einsatzgebiet:</b>	
Anbringung in der Mauerleibung, <b>zum Anschrauben seitlich in der Wand.</b>	
<b>Bürstenstellung:</b> Abdichtung nach unten (zur Fensterbank)	
<b>Einbautiefe:</b> 40 mm	
<b>Bestellmaße:</b>	
Breite	= lichte Leibungsbreite (von Wand zu Wand)
Höhe	= lichte Leibungshöhe (von Fensterbrett bis Fenstersturz)
Bei unterschiedlichen Breiten- und/oder Höhenmaßen ist das kleinste Maß anzugeben.	
<b>Maximale Bestellbreite:</b> siehe Internet	
<b>Maximale Bestellhöhe:</b> siehe Internet	

**Verwendete Profile (nicht maßstabgetreu!):**

**Rollokasten** (40 x 45 x 47)  
**Griffschiene** (12 x 8 x 46.3) (\*bewegliche Schiene, \*Automatikverschluss-Schiene)  
**Führungsschiene** (24 x 37.6)  
**Netzelle** (ø22)

