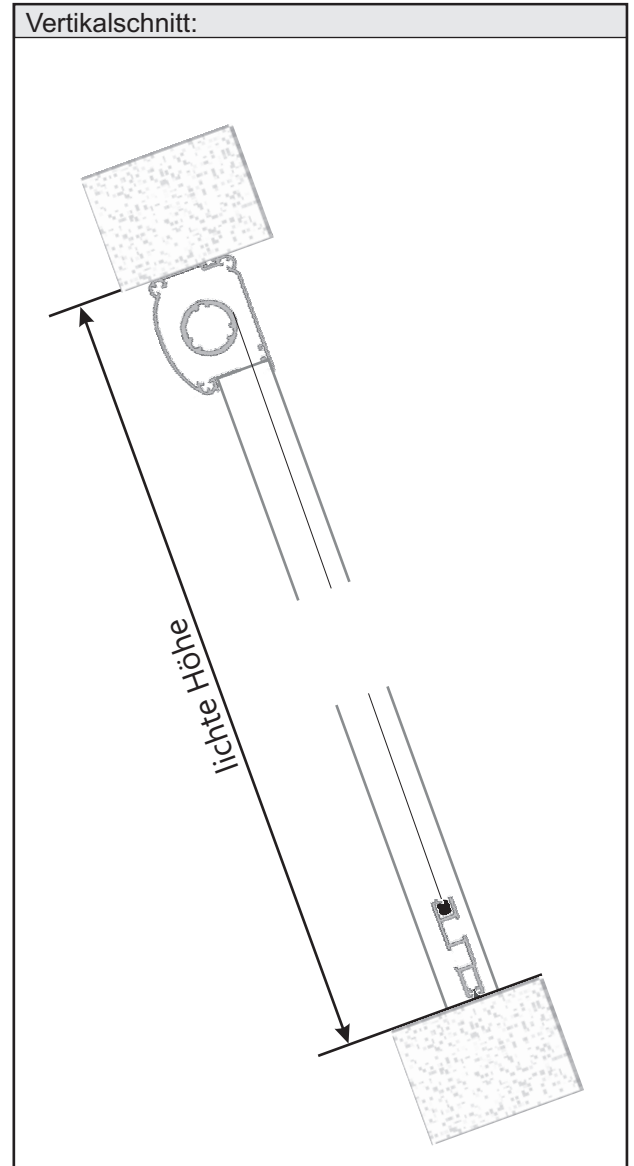
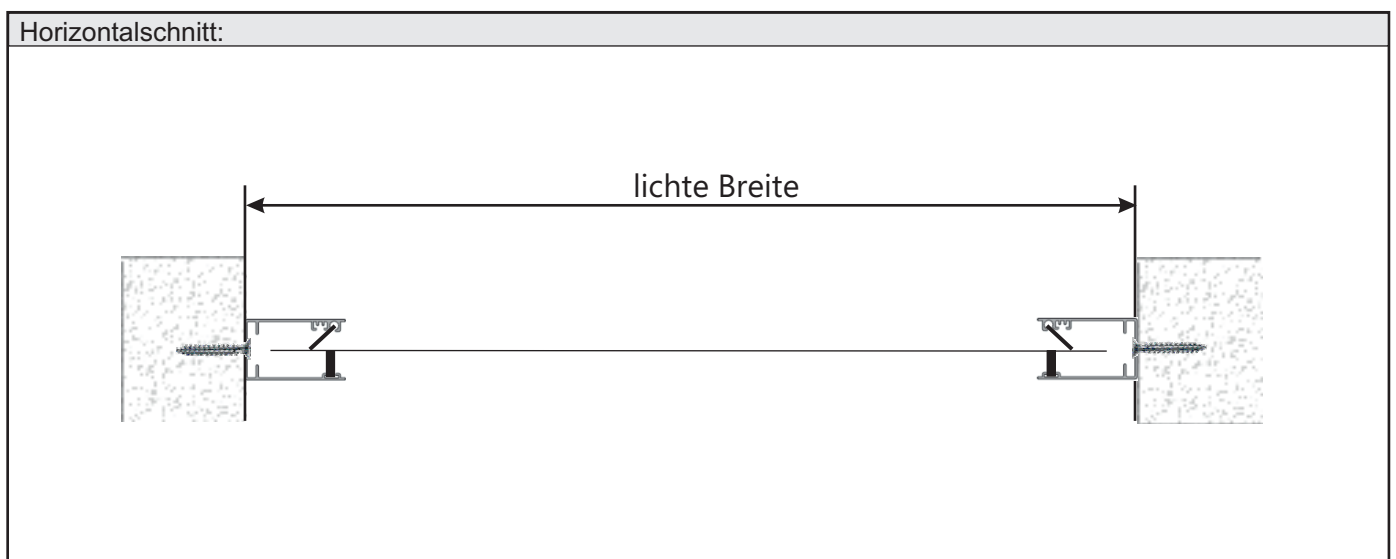


Multiline Typ V-L-ND

Einsatzgebiet:	
Montage in der Leibung. Geeignet für Dachfenster mit Drehpunkt oben - Fenster schwenkt also nur nach außen. Bürste dichtet zum Fensterrahmen hin ab. Griffschiene: Normal (mit Griffe) Bürstenstellung: seitlich Einbautiefe: 42 mm	
Bestellmaße:	
Breite	= lichte Leibungsbreite
Höhe	= lichte Leibungshöhe
Bei unterschiedlichen Breiten- und/oder Höhenmaßen ist das kleinste Maß anzugeben.	
Maximale Bestellbreite: siehe Internet	
Maximale Bestellhöhe: siehe Internet	



Verwendete Profile:	M 1:1,5
Rollokasten	Griffschiene Standard
	Führungsschiene
Optional: Griffschiene mit PullDown	



Multiline Typ V-RF-VD

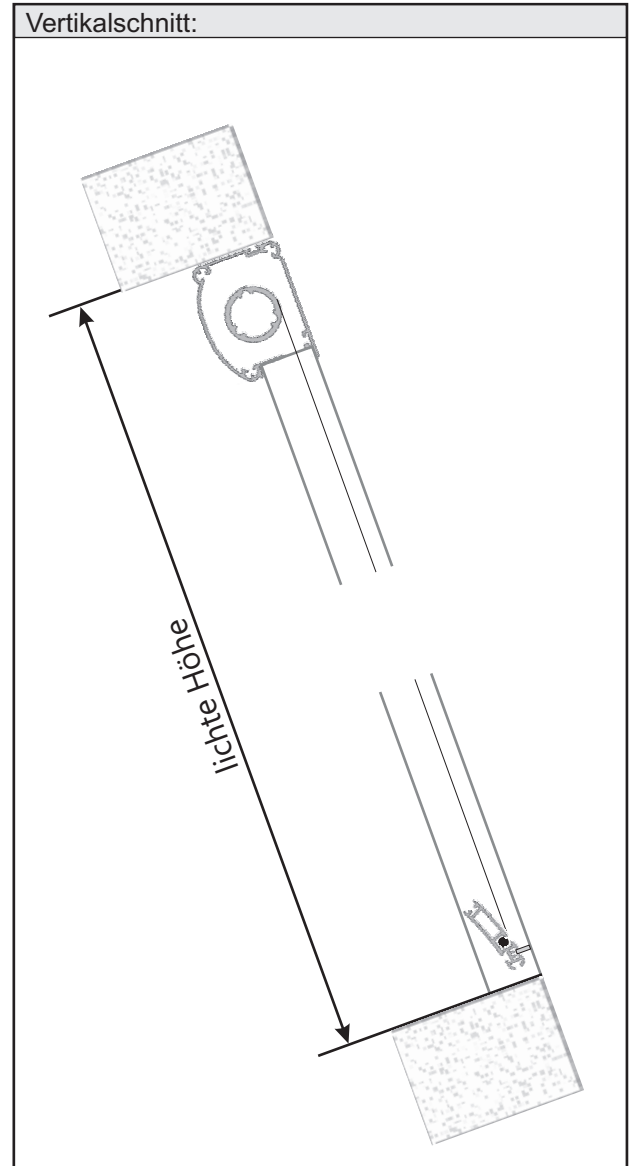
in die Leibung verschraubt, aber direkt am Fensterrahmen

Einsatzgebiet:
 Montage in der Leibung und zwar direkt am Fensterrahmen. Geeignet für Dachfenster mit Drehpunkt oben - Fenster schwenkt also nur nach außen. Bürste dichtet zum Fensterrahmen hin ab.
Griffschiene: V-Form (Griffschiene ist zugleich der Griff)
Bürstenstellung: seitlich
Einbautiefe: 42 mm

Bestellmaße:
 Breite = lichte Leibungsbreite
 Höhe = lichte Leibungshöhe

Bei unterschiedlichen Breiten- und/oder Höhenmaßen ist das kleinste Maß anzugeben.

Maximale Bestellbreite: siehe Internet
Maximale Bestellhöhe: siehe Internet

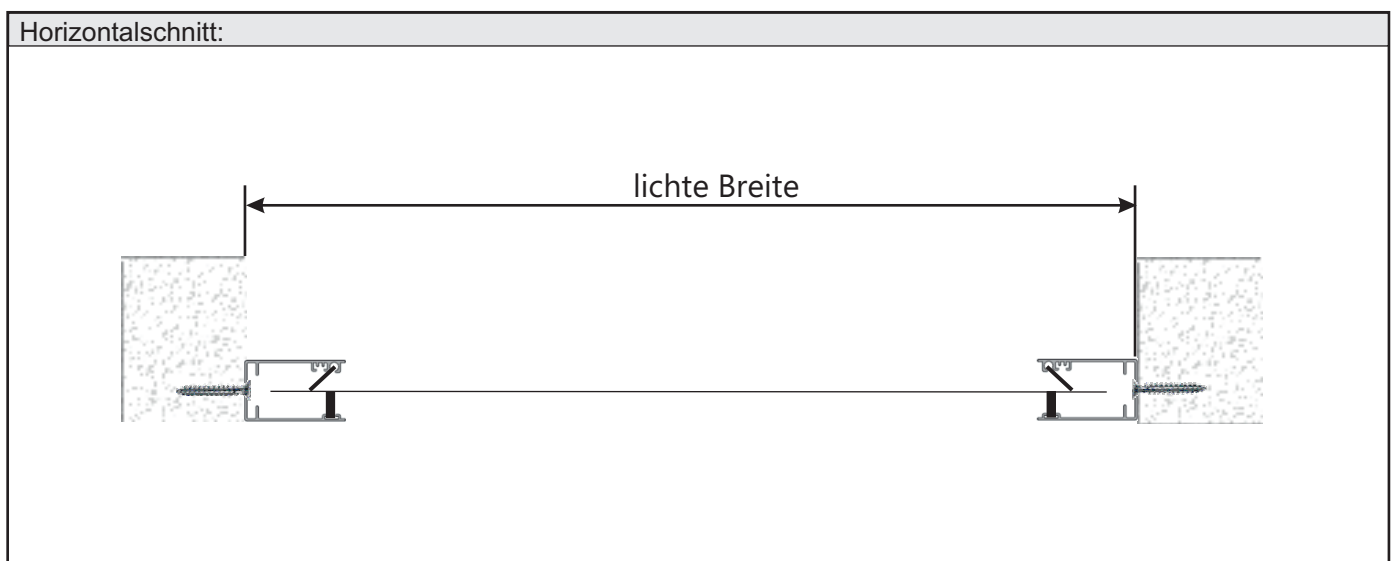


Verwendete Profile: M 1:1,5

Rollokasten: 42 mm width, 54 mm height.

Griffschiene V-Form: 8,8 mm width, 37,3 mm height.

Führungsschiene: 15,9 mm width, 40 mm height, 24 mm width at the bottom.



Multiline Typ V-RF-VD

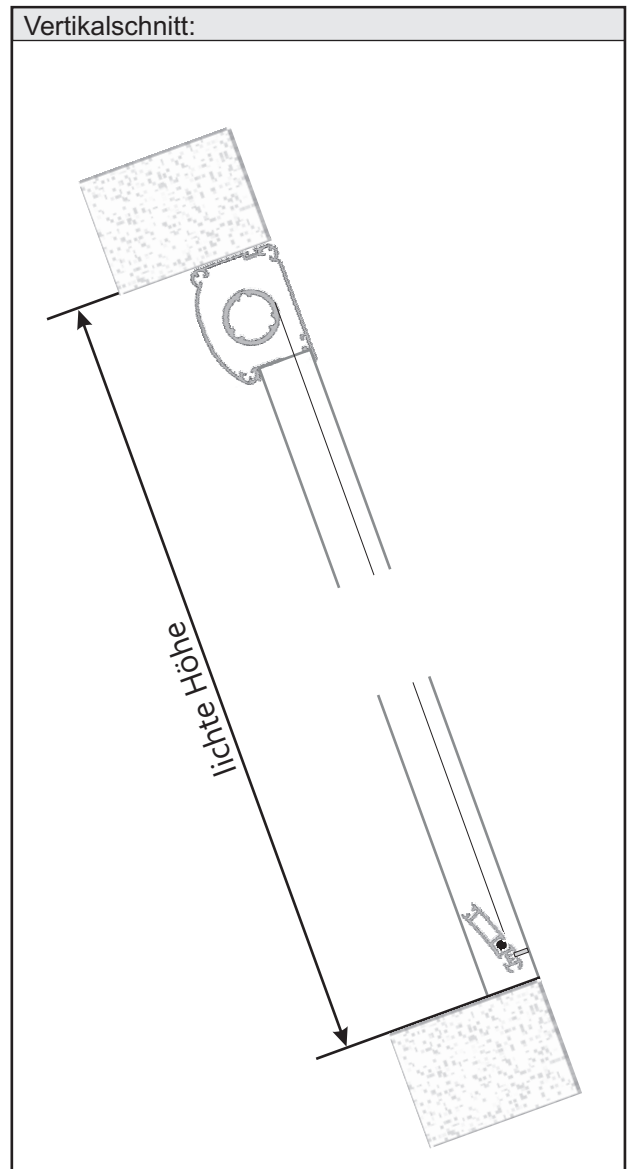
Einsatzgebiet:
 Montage in der Leibung und zwar direkt auf dem Fensterrahmen. Geeignet für Dachfenster mit Drehpunkt oben - Fenster schwenkt also nur nach außen.
 Bürste dichtet zum Fensterrahmen hin ab.
Griffschiene: V-Form (Griffschiene ist zugleich der Griff)
Bürstenstellung: seitlich
Einbautiefe: 42 mm

Bestellmaße:

Breite = lichte Leibungsbreite
 Höhe = lichte Leibungshöhe

Bei unterschiedlichen Breiten- und/oder Höhenmaßen ist das kleinste Maß anzugeben.

Maximale Bestellbreite: siehe Internet
Maximale Bestellhöhe: siehe Internet



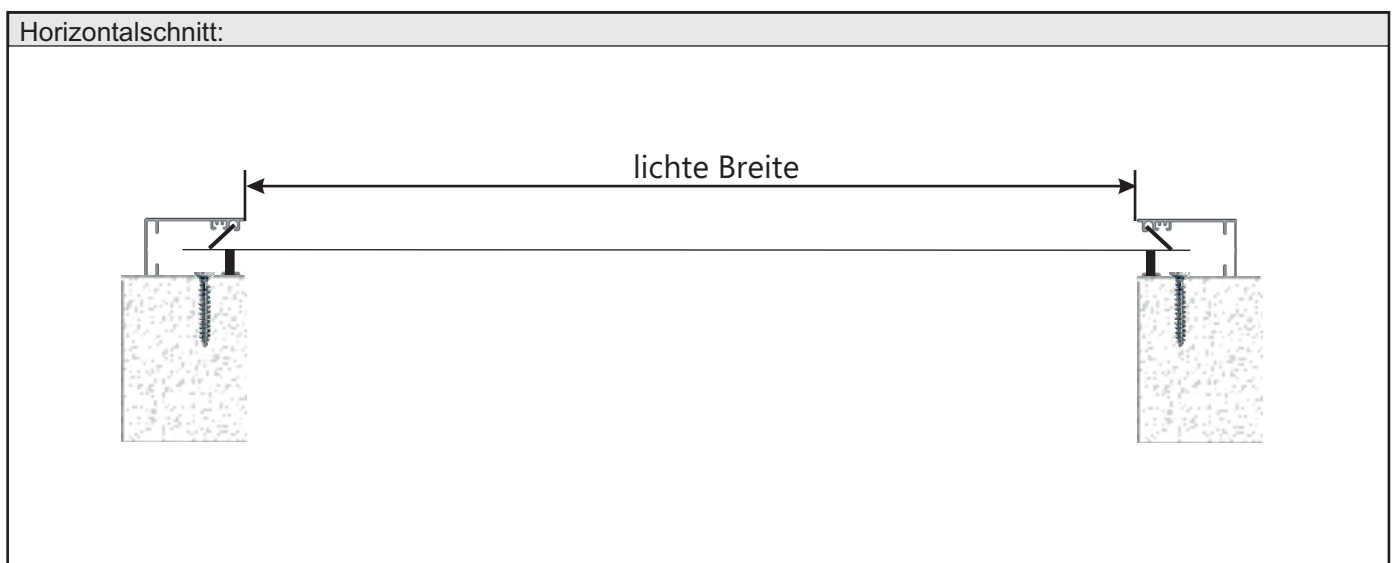
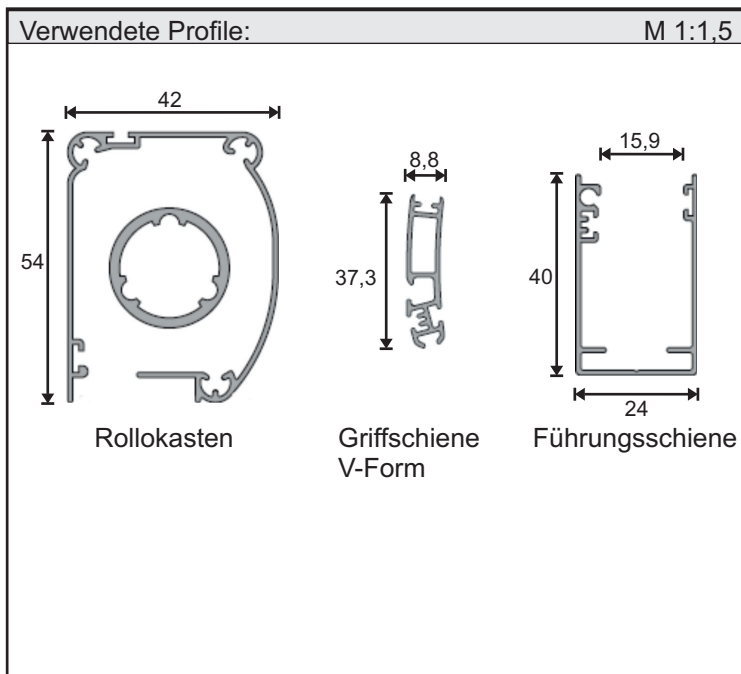
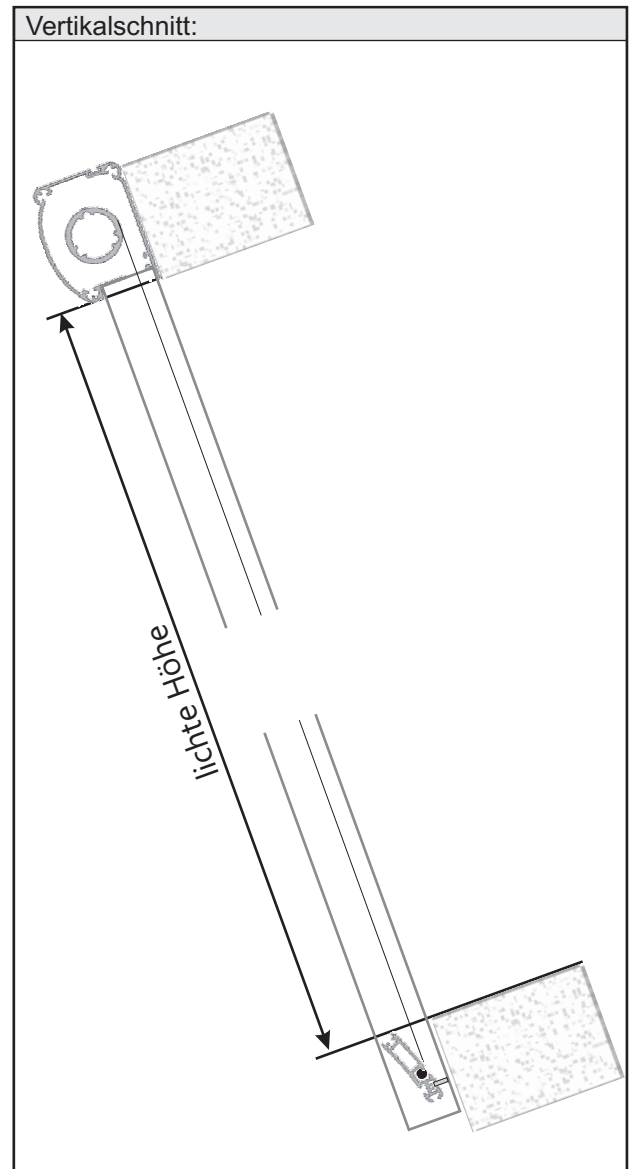
Verwendete Profile: M 1:1,5

Rollokasten Griffschiene V-Form Führungsschiene



Multiline Typ V-F-VD

Einsatzgebiet:	
Montage auf der Innenwand, bzw. der Dachschräge. Geeignet für Dachfenster mit Drehpunkt oben und in der Mitte - Fenster schwenkt also nach innen und/oder nach außen. Bürste dichtet zur Dachschräge hin ab. Griffschiene: V-Form (Griffschiene ist zugleich der Griff) Bürstenstellung: seitlich Einbautiefe: 42 mm	
Bestellmaße:	
Breite	= lichte Leibungsbreite
Höhe	= lichte Leibungshöhe
Bei unterschiedlichen Breiten- und/oder Höhenmaßen ist das kleinste Maß anzugeben.	
Maximale Bestellbreite: siehe Internet	
Maximale Bestellhöhe: siehe Internet	



Multiline Typ V-F-LD

Frontal auf Wand bzw. Dachschräge mit Automatik-Verschluss

Einsatzgebiet:
 Montage auf der Innenwand, bzw. der Dachschräge. Geeignet für Dachfenster mit Drehpunkt oben und in der Mitte - Fenster schwenkt also nach innen und/oder nach außen. Bürste dichtet zur Dachschräge hin ab.
Griffschiene: Normal mit PullDown (mit Griffe)
Bürstenstellung: seitlich
Einbautiefe: 42 mm

Bestellmaße:
 Breite = lichte Leibungsbreite
 Höhe = lichte Leibungshöhe

Bei unterschiedlichen Breiten- und/oder Höhenmaßen ist das kleinste Maß anzugeben.

Maximale Bestellbreite: siehe Internet
Maximale Bestellhöhe: siehe Internet

