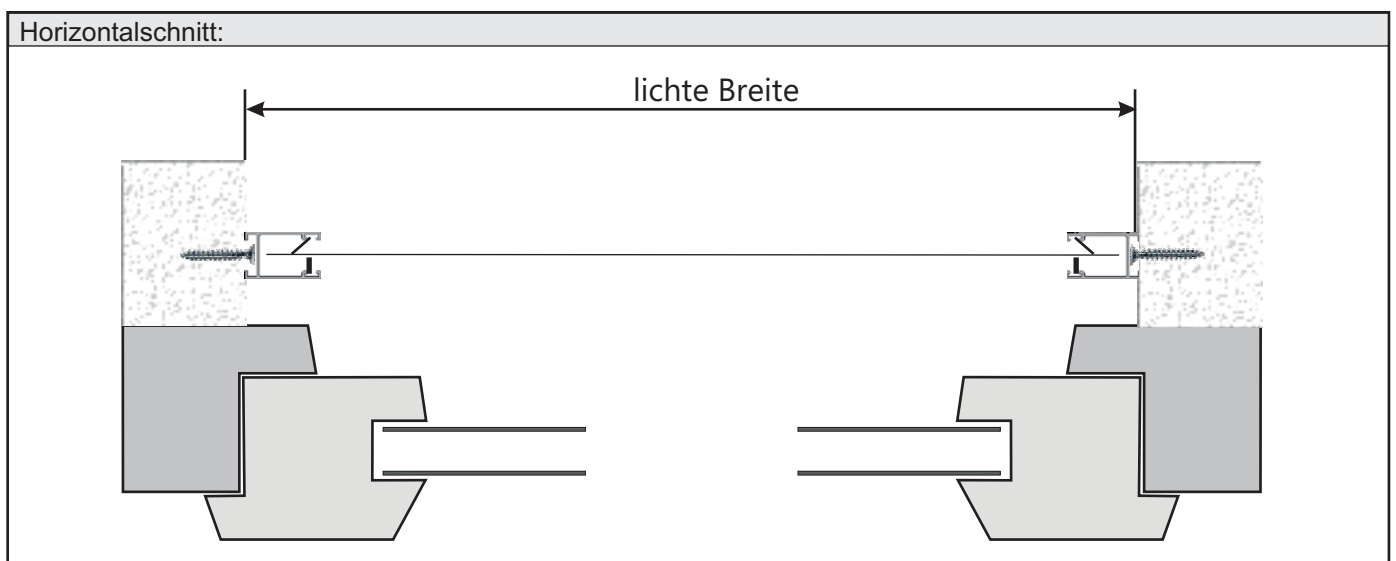
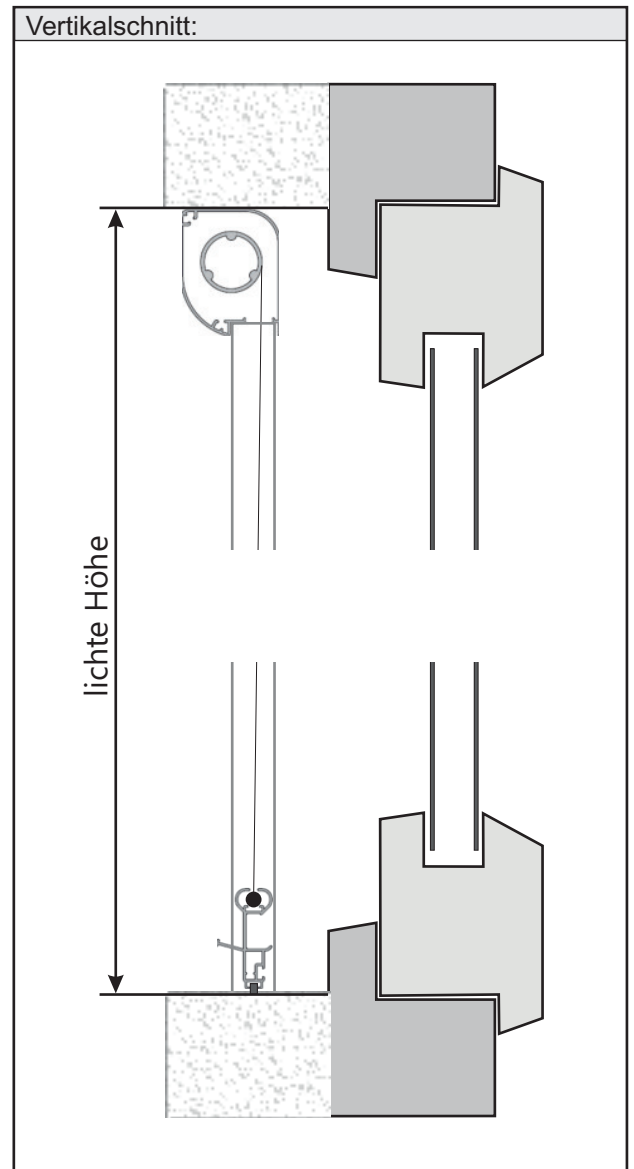


Adria Typ **V-L-NS, V-IL-NS**

<b>Einsatzgebiet:</b>	
Montage in der Mauerleibung <b>außen (V-L-NS)</b> oder <b>innen (V-IL-NS)</b> .	
<b>Bürstenstellung:</b> unten	
<b>Einbautiefe:</b> 40 mm	
<b>Bestellmaße:</b>	
Breite	= lichte Leibungsbreite
Höhe	= lichte Leibungshöhe
Bei unterschiedlichen Breiten- und/oder Höhenmaßen ist das kleinste Maß anzugeben.	
<b>Maximale Bestellbreite:</b> siehe Internet	
<b>Maximale Bestellhöhe:</b> siehe Internet	

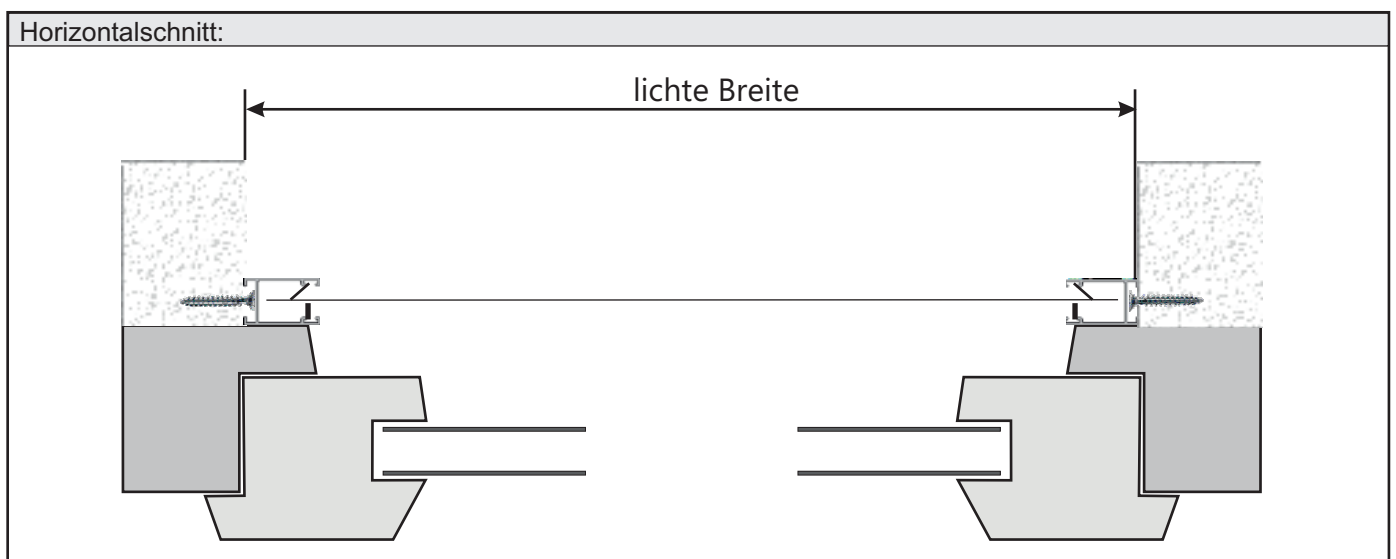
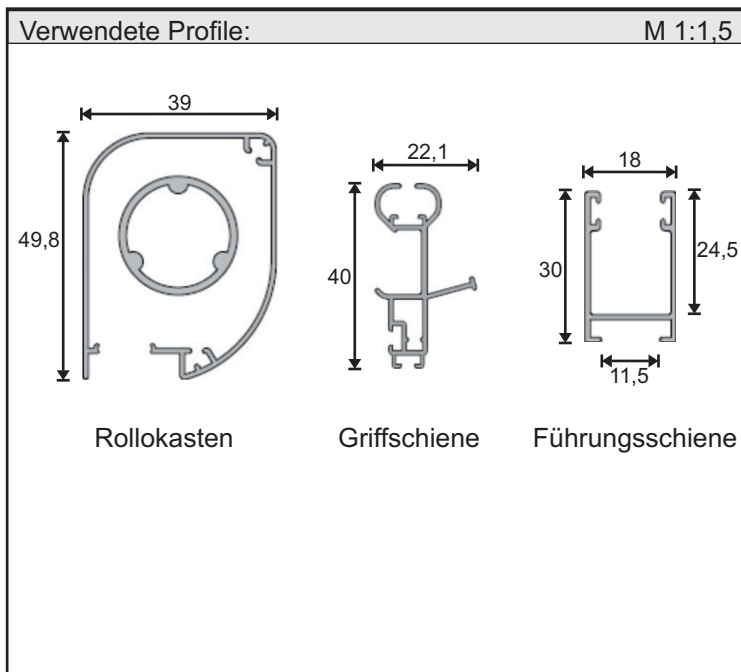
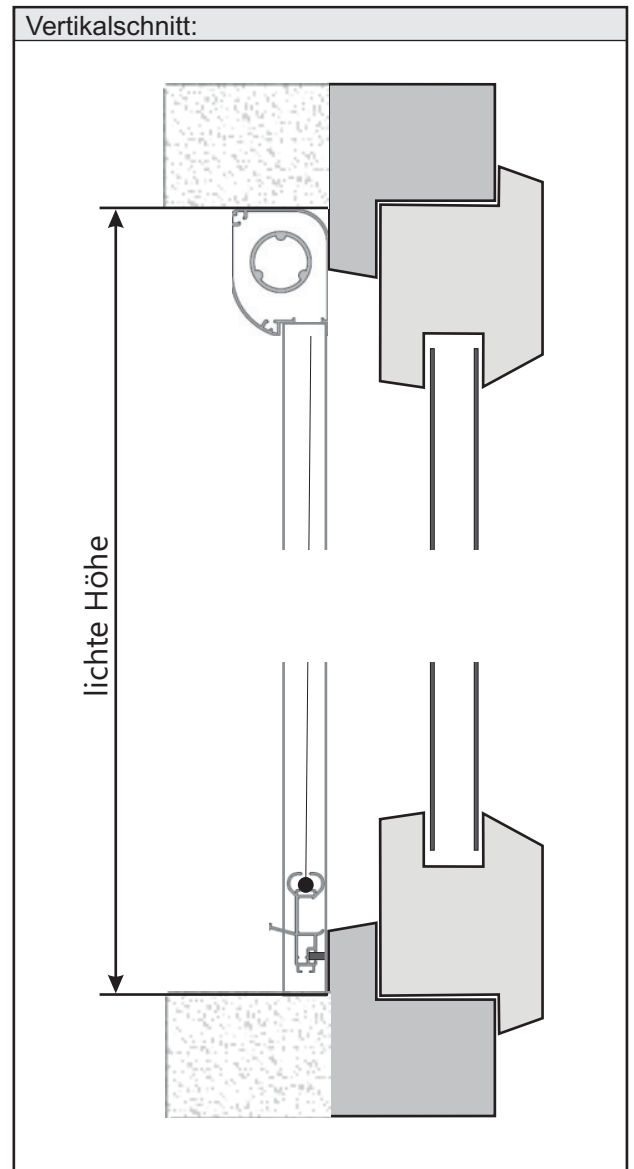
<b>Verwendete Profile:</b>	M 1:1,5	
Rollokasten	Griffschiene	Führungsschiene



**Adria Typ V-RF-VS**

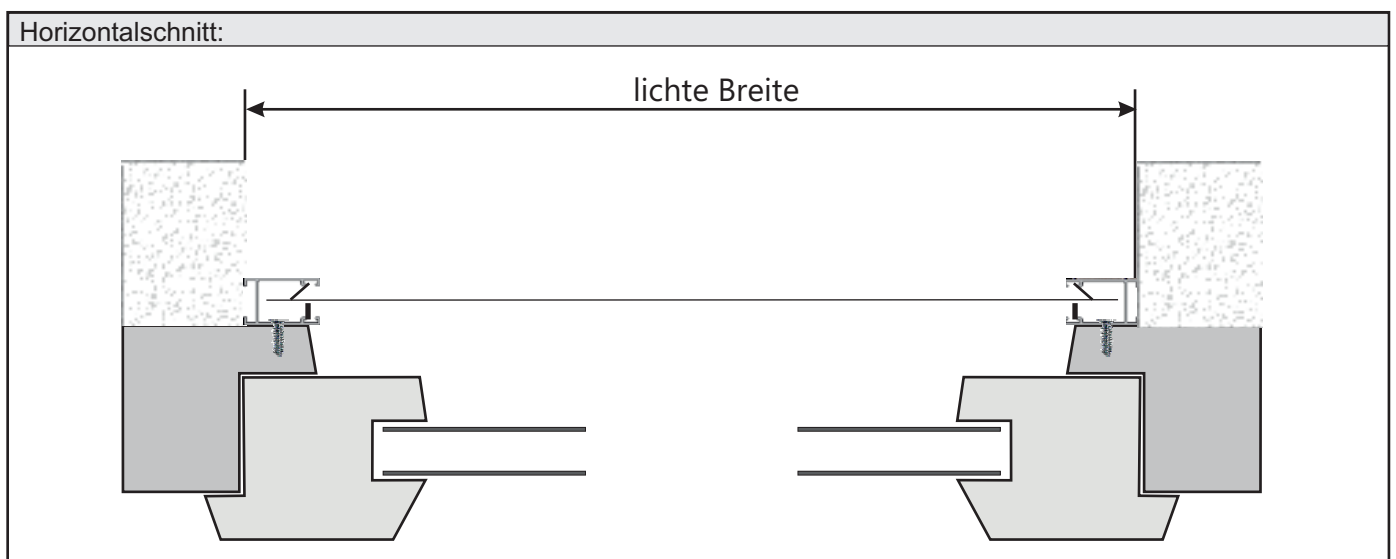
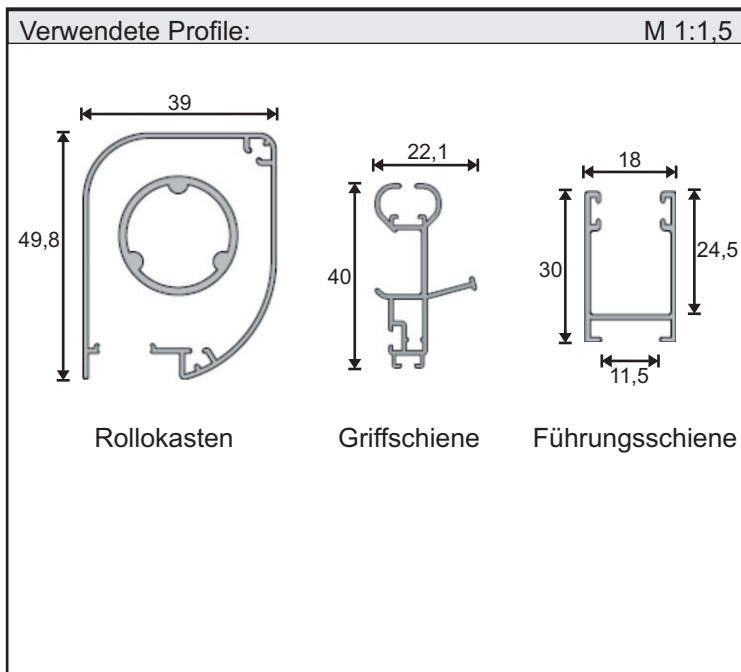
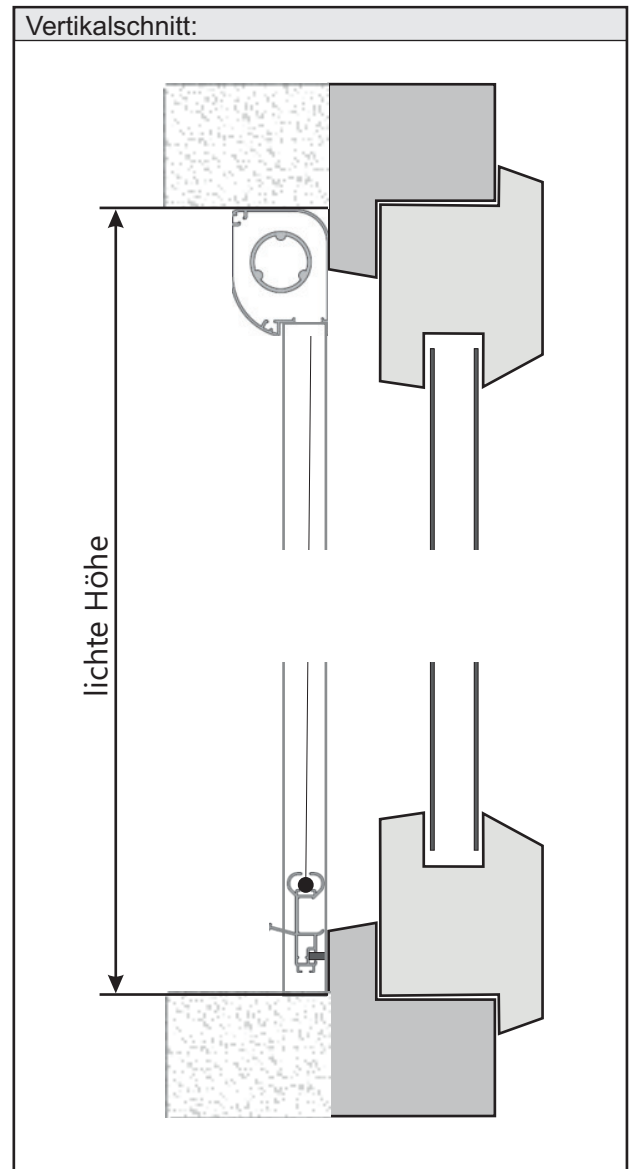
in die Leibung verschraubt, aber direkt am Fensterrahmen

<b>Einsatzgebiet:</b>	
Montage in der Mauerleibung aber direkt vor den Fensterrahmen.	
<b>Bürstenstellung:</b> seitlich	
<b>Einbautiefe:</b> 40 mm	
<b>Bestellmaße:</b>	
Breite	= lichte Leibungsbreite
Höhe	= lichte Leibungshöhe
Bei unterschiedlichen Breiten- und/oder Höhenmaßen ist das kleinste Maß anzugeben.	
<b>Maximale Bestellbreite:</b> siehe Internet	
<b>Maximale Bestellhöhe:</b> siehe Internet	



# Adria Typ V-RF-VS

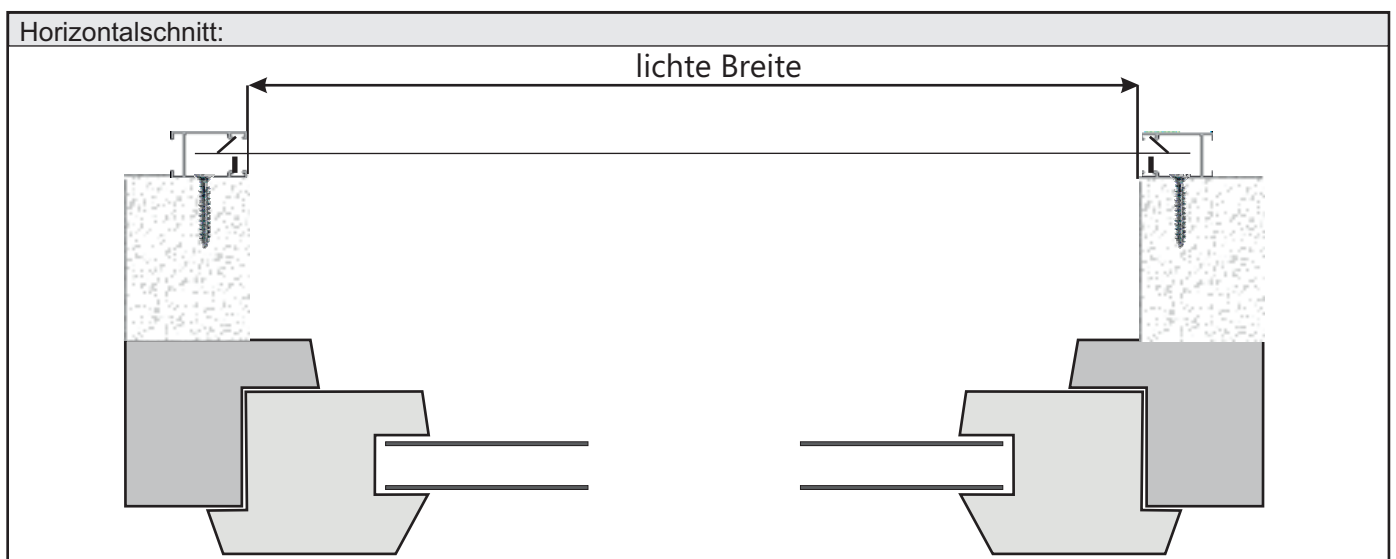
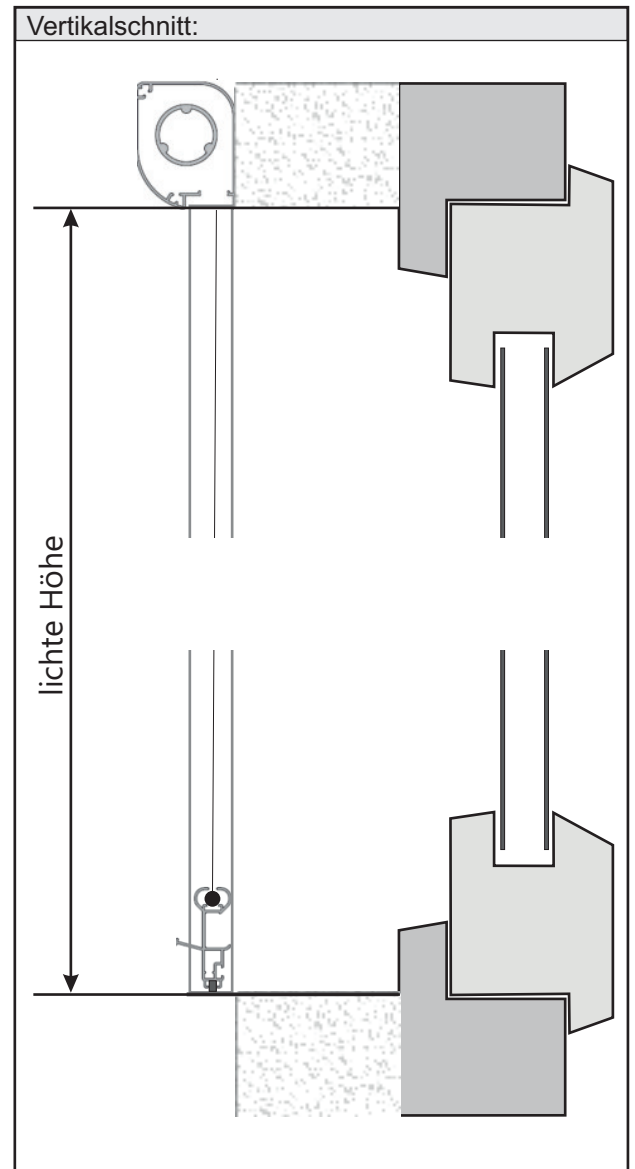
<b>Einsatzgebiet:</b>	
Montage auf dem Fensterrahmen.	
<b>Bürstenstellung:</b> seitlich	
<b>Einbautiefe:</b> 40 mm	
<b>Bestellmaße:</b>	
Breite	= lichte Leibungsbreite
Höhe	= lichte Leibungshöhe
Bei unterschiedlichen Breiten- und/oder Höhenmaßen ist das kleinste Maß anzugeben.	
<b>Maximale Bestellbreite:</b> siehe Internet	
<b>Maximale Bestellhöhe:</b> siehe Internet	



# Adria Typ V-F-NS

<b>Einsatzgebiet:</b>	
Montage auf der Innen-, bzw. Außenwand vor der Leibung. Griffschiene dichtet zur überstehenden Fensterbank hin ab.	
<b>Bürstenstellung:</b> unten	
<b>Einbautiefe:</b> 40 mm	
<b>Bestellmaße:</b>	
Breite	= lichte Leibungsbreite
Höhe	= lichte Leibungshöhe
Bei unterschiedlichen Breiten- und/oder Höhenmaßen ist das größte Maß anzugeben.	
<b>Maximale Bestellbreite:</b> siehe Internet	
<b>Maximale Bestellhöhe:</b> siehe Internet	

<b>Verwendete Profile:</b>	M 1:1,5	
Rollokasten	Griffschiene	Führungsschiene



# Adria Typ V-F-VS

Frontal auf Wand / Fensterrahmen, ohne überstehendem Fensterbrett

<b>Einsatzgebiet:</b>	
Montage auf der Innen-, bzw. Außenwand vor der Leibung. Griffschiene dichtet zur Wand hin ab.	
<b>Bürstenstellung:</b> seitlich	
<b>Einbautiefe:</b> 40 mm	
<b>Bestellmaße:</b>	
Breite	= lichte Leibungsbreite
Höhe	= lichte Leibungshöhe
Bei unterschiedlichen Breiten- und/oder Höhenmaßen ist das größte Maß anzugeben.	
<b>Maximale Bestellbreite:</b> siehe Internet	
<b>Maximale Bestellhöhe:</b> siehe Internet	

<b>Verwendete Profile:</b>		M 1:1,5
----------------------------	--	---------

Rollokasten

Griffschiene

Führungsschiene

