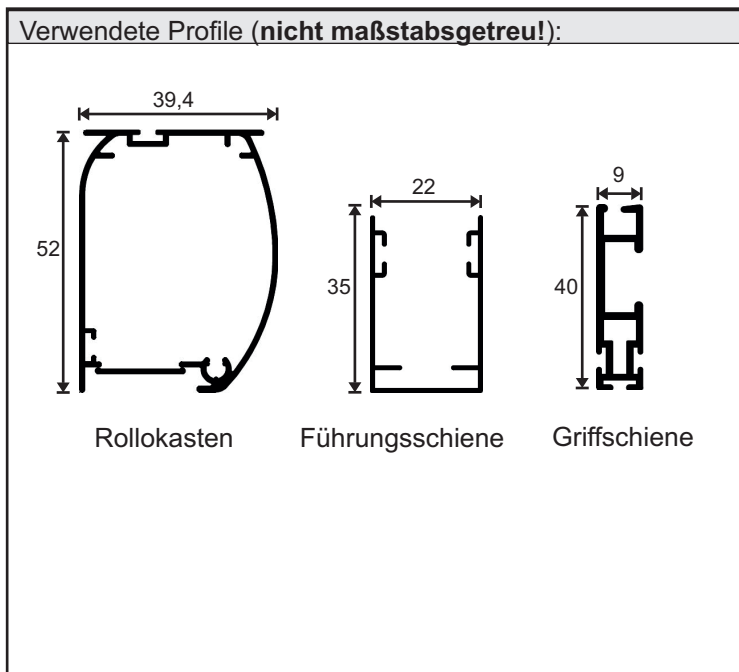
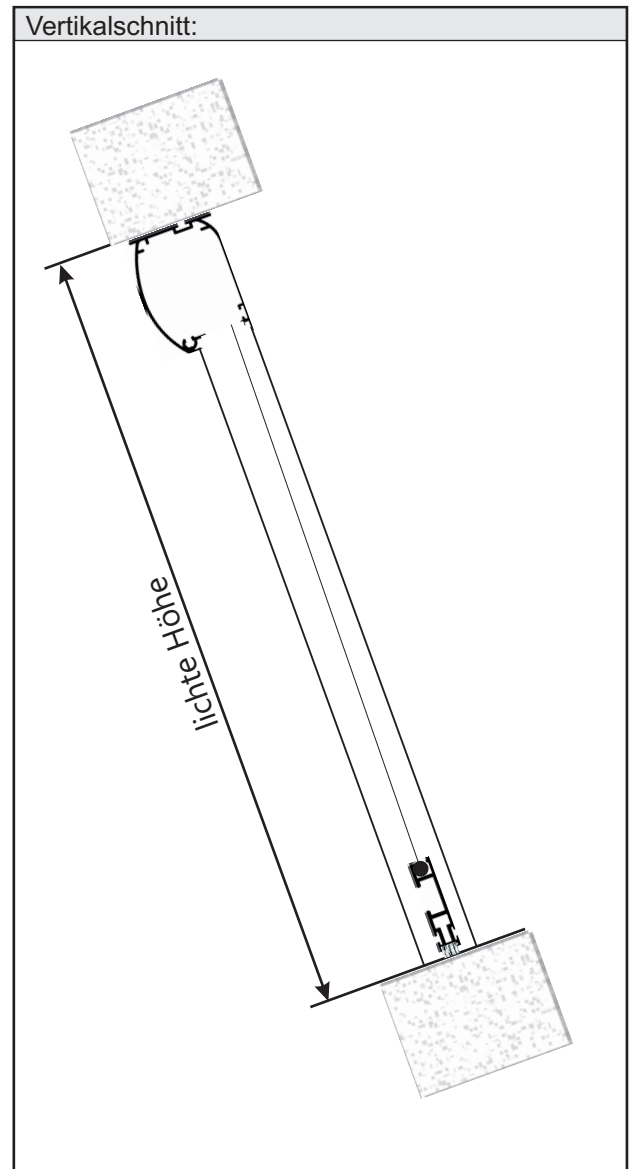


Topline Typ V-L-ND

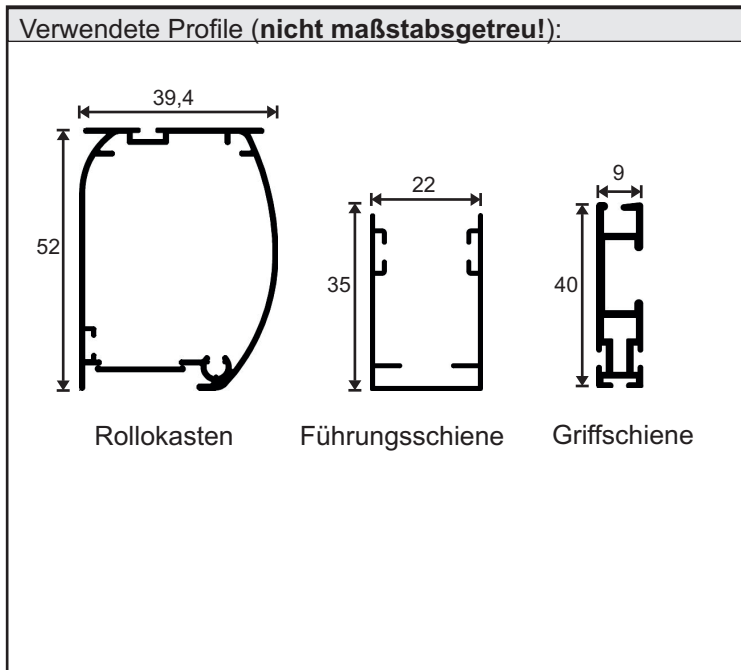
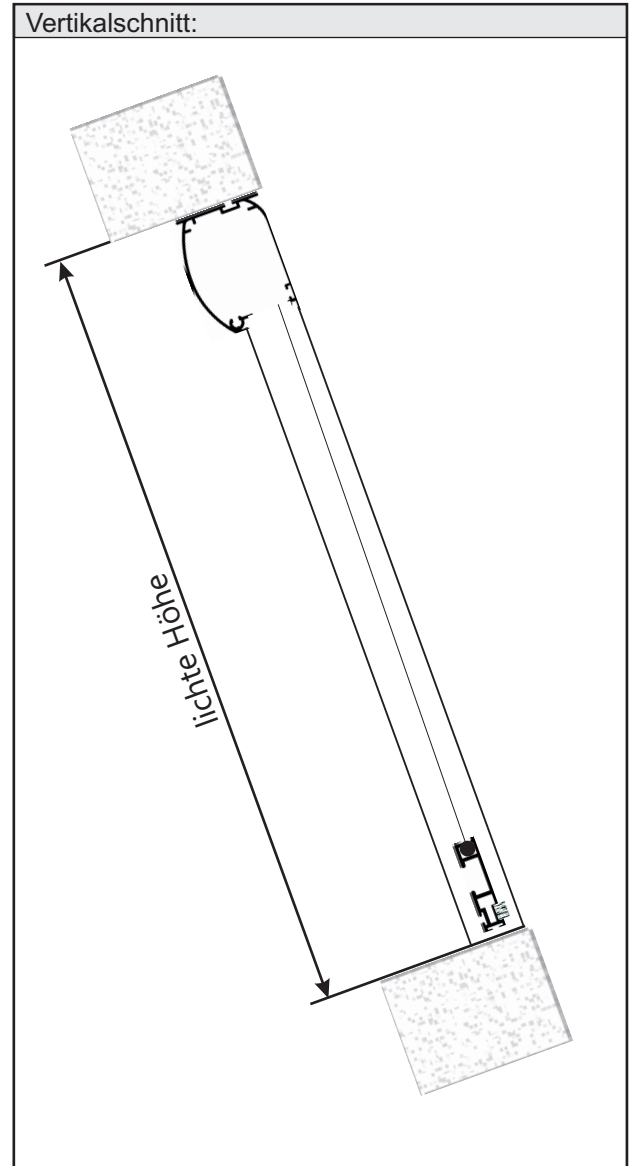
Einsatzgebiet:	
Montage in der Leibung. Geeignet für Dachfenster mit Drehpunkt oben - Fenster schwenkt also nur nach außen.	
Bürstenstellung: unten	
Einbautiefe: 40 mm	
Bestellmaße:	
Breite	= lichte Leibungsbreite
Höhe	= lichte Leibungshöhe
Bei unterschiedlichen Breiten- und/oder Höhenmaßen ist das kleinste Maß anzugeben.	
Maximale Bestellbreite: siehe Internet	
Maximale Bestellhöhe: siehe Internet	



Topline Typ V-RF-VD

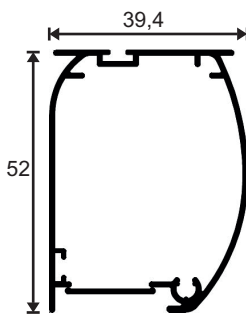
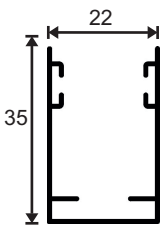
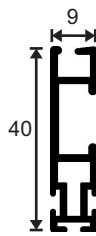
in die Leibung verschraubt, aber direkt an den Fensterrahmen

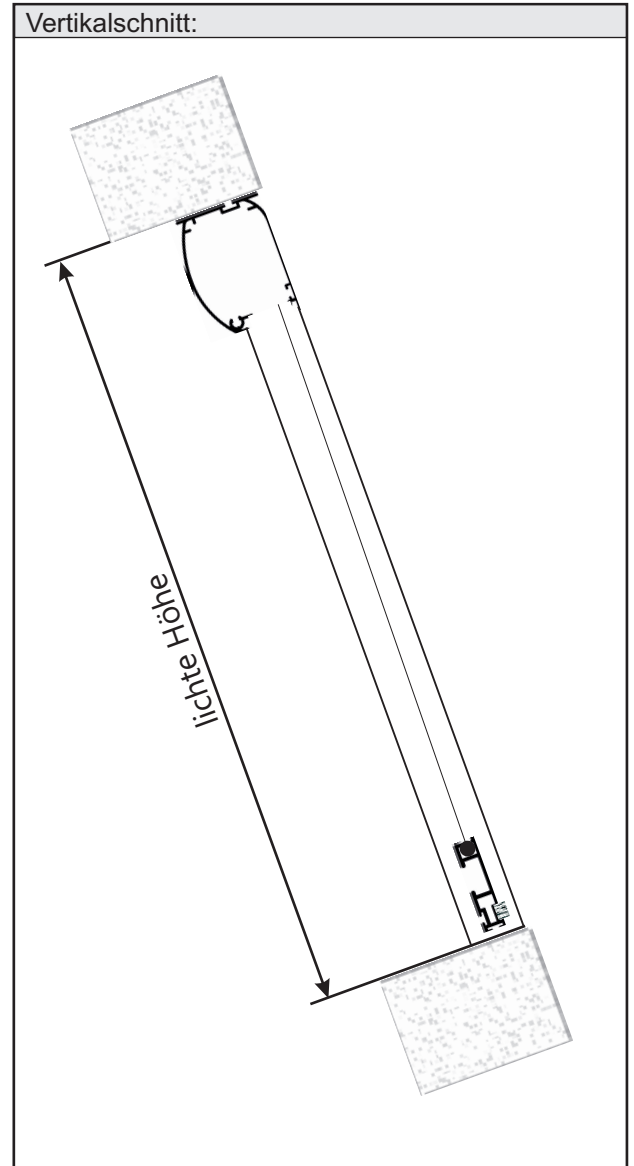
Einsatzgebiet:	
Montage in der Mauerleibung und zwar direkt vor dem Fensterrahmen. Geeignet für Dachfenster mit Drehpunkt oben - Fenster schwenkt also nur nach außen.	
Bürstenstellung: seitlich (zum Fensterrahmen hin)	
Einbautiefe: 40 mm	
Bestellmaße:	
Breite	= lichte Leibungsbreite
Höhe	= lichte Leibungshöhe
Bei unterschiedlichen Breiten- und/oder Höhenmaßen ist das kleinste Maß anzugeben.	
Maximale Bestellbreite: siehe Internet	
Maximale Bestellhöhe: siehe Internet	



Topline Typ V-RF-VD

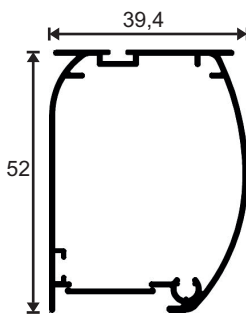
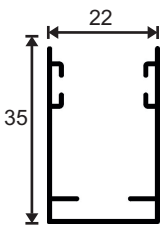
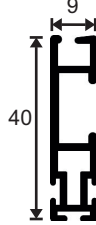
Einsatzgebiet:	
Montage direkt am Fensterrahmen. Geeignet für Dachfenster mit Drehpunkt oben - Fenster schwenkt also nur nach außen.	
Bürstenstellung: seitlich (zum Fensterrahmen hin)	
Einbautiefe: 40 mm	
Bestellmaße:	
Breite	= lichte Leibungsbreite
Höhe	= lichte Leibungshöhe
Bei unterschiedlichen Breiten- und/oder Höhenmaßen ist das kleinste Maß anzugeben.	
Maximale Bestellbreite: siehe Internet	
Maximale Bestellhöhe: siehe Internet	

Verwendete Profile (nicht maßstabsgetreu!):		
		
Rollokasten	Führungsschiene	Griffschiene



Topline Typ V-F-VD

Einsatzgebiet:	
Montage auf der Innenwand, bzw. der Dachschräge. Geeignet für Dachfenster mit Drehpunkt oben und in der Mitte - Fenster schwenkt also nach innen und/oder nach außen. Bürstenstellung: seitlich	
Einbautiefe: 40 mm	
Bestellmaße:	
Breite	= lichte Leibungsbreite
Höhe	= lichte Leibungshöhe
Bei unterschiedlichen Breiten- und/oder Höhenmaßen ist das größte Maß anzugeben.	
Maximale Bestellbreite: siehe Internet	
Maximale Bestellhöhe: siehe Internet	

Verwendete Profile (nicht maßstabsgetreu!):		
		
Rollokasten	Führungsschiene	Griffschiene

