

StarlineFix Typ V-RF-AP

Einsatzgebiet:
Anbringung in der Mauerleibung, **nur Einhängen** (ohne Schrauben).
Direkt am Fensterrahmen mit Winkellaschen / Einhängewinkel.

Bürstenstellung: Abdichtung im Abschlussprofil seitlich (zum Fensterrahmen)
Einbautiefe: 40 mm

Bestellmaße:
Breite = lichte Fensteröffnungsbreite
Höhe = lichte Fensteröffnungshöhe

Bei unterschiedlichen Breiten- und/oder Höhenmaßen ist das kleinste Maß anzugeben.

Maximale Bestellbreite: siehe Internet
Maximale Bestellhöhe: siehe Internet

Vertikalschnitt:

Verwendete Profile (nicht maßstabsgetreu!):

Rollokasten

Griffschiene
*bewegliche Schiene
(*Automatikverschluss-Schiene)

Führungsschiene

Netzelle

Abschlussprofil

Horizontalschnitt:

StarlineFix Typ V-L-AP

Einsatzgebiet:
Anbringung in der Mauerleibung, **nur Einhängen** (ohne Schrauben).
Direkt an den Rolloschienen mit Winkellaschen / Einhängewinkel.

Bürstenstellung: Abdichtung nach unten (zur Fensterbank)

Einbautiefe: 40 mm

Bestellmaße:

Breite = lichtet Außenmaß der Rolloschienen (Mauerbreite)
Höhe = lichte Leibungshöhe (Fensterbrett bis Fenstersturz)

Bei unterschiedlichen Breiten- und/oder Höhenmaßen ist das kleinste Maß anzugeben.

Maximale Bestellbreite: siehe Internet
Maximale Bestellhöhe: siehe Internet

Vertikalschnitt:

Verwendete Profile (nicht maßstabsgetreu!):

Rollokasten

Griffschiene
(*bewegliche Schiene
*Automatikverschluss-Schiene)

Führungsschiene


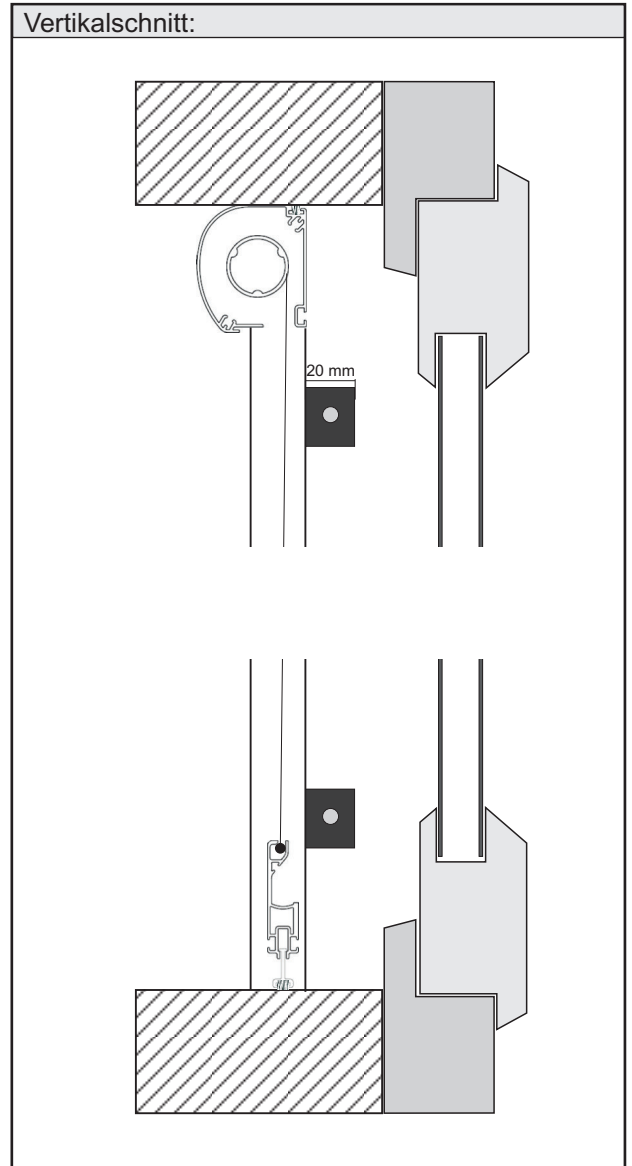
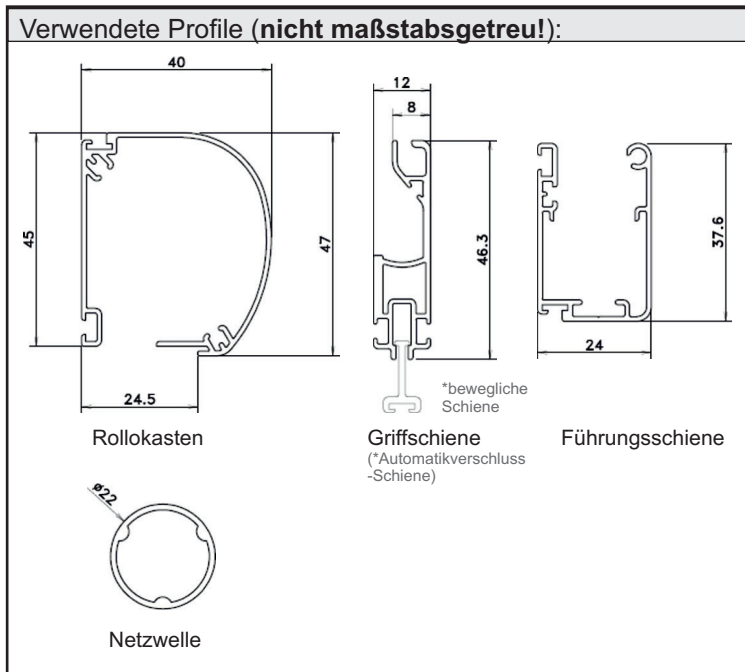
Abschlussprofil

Netzelle

Horizontalschnitt:

StarlineFix Typ V-L-HS

Einsatzgebiet:	
Anbringung in der Mauerleibung, mit Haltestiften .	
Bürstenstellung: Abdichtung nach unten (zur Fensterbank)	
Einbautiefe: 40 mm (Rollokasten) + 20 mm (Haltestift) = 60 mm (inkl. Stift)	
Bestellmaße:	
Breite	= lichte Leibungsbreite (von Wand zu Wand)
Höhe	= lichte Leibungshöhe (von Fensterbrett bis Fenstersturz)
Bei unterschiedlichen Breiten- und/oder Höhenmaßen ist das kleinste Maß anzugeben.	
Maximale Bestellbreite: siehe Internet	
Maximale Bestellhöhe: siehe Internet	



StarlineFix Typ V-L-NS

Einsatzgebiet:	
Anbringung in der Mauerleibung, zum Anschrauben seitlich in der Wand.	
Bürstenstellung: Abdichtung nach unten (zur Fensterbank)	
Einbautiefe: 40 mm	
Bestellmaße:	
Breite	= lichte Leibungsbreite (von Wand zu Wand)
Höhe	= lichte Leibungshöhe (von Fensterbrett bis Fenstersturz)
Bei unterschiedlichen Breiten- und/oder Höhenmaßen ist das kleinste Maß anzugeben.	
Maximale Bestellbreite: siehe Internet	
Maximale Bestellhöhe: siehe Internet	

