

Flairline H-L-KS

Schwingtür mit 4-seitigem Montagerahmen
Befestigung in der Wand (Laibung)

Details

Geeignet für:
Türen mit Mauerlaibung (falls Rollo vorhanden, Montage davor oder zwischen Rollo und Tür)

Anbringung:
mit Schrauben (und ggf. Dübeln) in der Wandlaibung

Verschluss:
mittels Magnetband am Montagerahmen

Einbautiefe:
21 mm

Bestellmaße

Bei unterschiedlichen lichten Breiten-/Höhenmaßen ist immer das kleinste Maß anzugeben!

Maximale Bestellbreite:
siehe Website

Maximale Bestellhöhe:
siehe Website

Verwendete Profile Angaben in mm - nicht maßstabsgetreu

Griffschiene Sockel-/Trittlech

Sprossenprofil Spannrahmenprofil Montagerahmen

Scharnier-/Anschlagseite

DIN rechts DIN links

rechts innen links

Vertikalschnitt Angaben in mm - nicht maßstabsgetreu

lichte Höhe & Fertigungsausmaß Höhe

Bestellmaß Sprossenhöhe (Standard 1000 mm)

Vertikalschnitt Holz

Horizontalschnitt Angaben in mm - nicht maßstabsgetreu

lichte Breite & Fertigungsausmaß Breite

Horizontalschnitt Holz

Flairline H-L-KS

Schwingtür mit 4-seitigem Montagerahmen
Befestigung im Türrahmen



Details

Geeignet für:
Kunststoff- & Holztüren, ohne überstehenden Griff nach außen; ohne Wetterschenkel

Anbringung:
seitlich im Türrahmen mit Schrauben

Verschluss:
mittels Magnetband am Montagerahmen

Einbautiefe:
21 mm

Bestellmaße

Bei unterschiedlichen lichten Breiten-/Höhenmaßen ist immer das kleinste Maß anzugeben!

Maximale Bestellbreite:
siehe Website

Maximale Bestellhöhe:
siehe Website

Verwendete Profile Angaben in mm - nicht maßstabsgetreu

Griffschiene Sockel-/Trittblech

Sprossenprofil Spannrahmenprofil Montagerahmen

Scharnier-/Anschlagseite

DIN rechts DIN links

rechts innen links

Vertikalschnitt Angaben in mm - nicht maßstabsgetreu

lichte Höhe

Horizontalschnitt Angaben in mm - nicht maßstabsgetreu

lichte Breite

Flairline H-L-HT

Schwingtür mit 3-seitigem Montagerahmen
 Befestigung in der Wand (Laibung)
 mit verstellbarem Bürstenprofil



Details	
Geeignet für: Türen mit Mauerlaibung (falls Rollo vorhanden, Montage davor oder zwischen Rollo und Tür)	Verschluss: mittels Magnetband am Montagerahmen
Anbringung: mit Schrauben (und ggf. Dübeln) in der Wandlaibung	Einbautiefe: 21 mm

Bestellmaße	
Bei unterschiedlichen lichten Breiten-/Höhenmaßen ist immer das kleinste Maß anzugeben!	Maximale Bestellbreite: siehe Website
	Maximale Bestellhöhe: siehe Website

Verwendete Profile Angaben in mm - nicht maßstabsgetreu

*kann über Langlöcher bis zu 10 mm versetzt werden!

Scharnier-/Anschlagseite

Vertikalschnitt Angaben in mm - nicht maßstabsgetreu

Horizontalschnitt Angaben in mm - nicht maßstabsgetreu

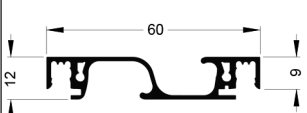
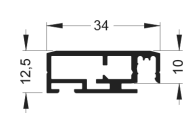
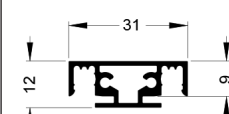
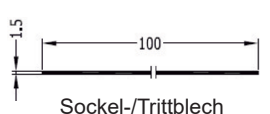
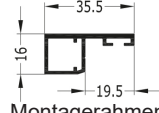
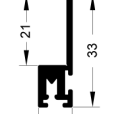
Flairline H-L-HT

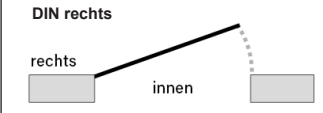
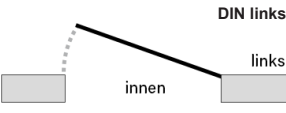


Schwingtür mit 3-seitigem Montagerahmen
 Befestigung frontal auf der Wand oder am Türrahmen
 mit verstellbarem Bürstenprofil

Details	
Geeignet für: Kunststoff- & Holztüren, ohne überstehenden Griff nach außen; ohne Wetterschenkel	Verschluss: mittels Magnetband am Montagerahmen
Anbringung: mit Schrauben/Dübel auf der Wand oder am Türrahmen	Einbautiefe: 21 mm

Bestellmaße	
Bei unterschiedlichen lichten Breiten-/Höhenmaßen ist immer das kleinste Maß anzugeben!	Maximale Bestellbreite: siehe Website
	Maximale Bestellhöhe: siehe Website

Verwendete Profile	
 Griffschiene	 Spannrahmenprofil
 Sprossenprofil	 Sockel-/Trittblech
 Montagerahmen	 verstellbares Bürstenprofil*
*kann über Langlöcher bis zu 10 mm versetzt werden!	

Scharnier-/Anschlagseite	
 DIN rechts rechts innen	 DIN links links innen

